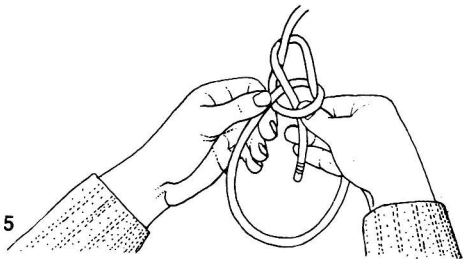
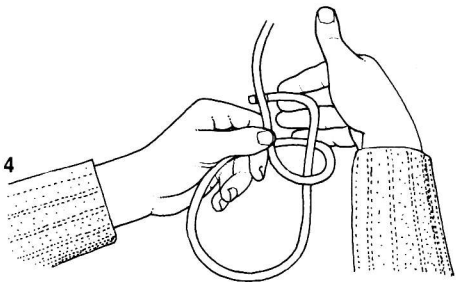
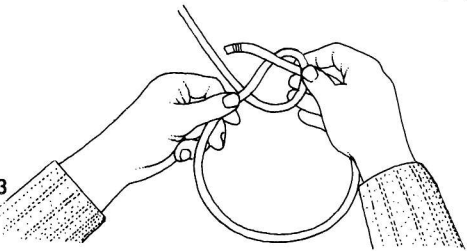
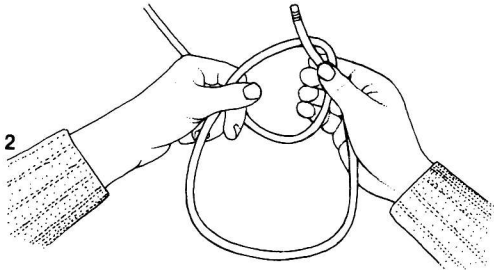
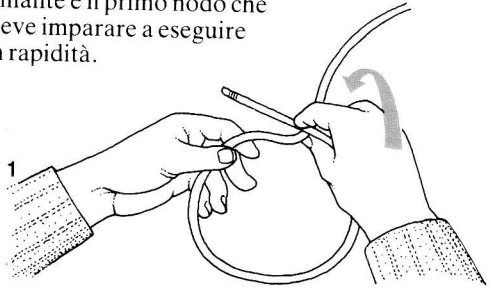



Gassa d'amante

Questo nodo serve per formare un occhiello all'estremità di una cima ed è uno dei nodi più utilizzati in tutti i tipi di manovre. Un modo facile per farlo è indicato dalle figure e consiste nell'eseguire un cappio nel dormiente della cima, come al disegno 1. Seguiranno poi i movimenti indicati nei vari disegni per completarlo. La gassa d'amante è il primo nodo che si deve imparare a eseguire con rapidità.



Gassa d'amante sul doppio

Viene usato per ricavare un anello doppio che non si restringa a un cavo, ad esempio per un balzo. Le prime due operazioni per ottenerlo sono uguali a quelle per la gassa d'amante semplice. Nelle operazioni successive, l'anello doppio deve essere inserito in quello semplice per completare il nodo.

