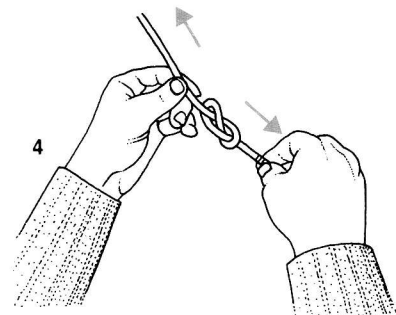
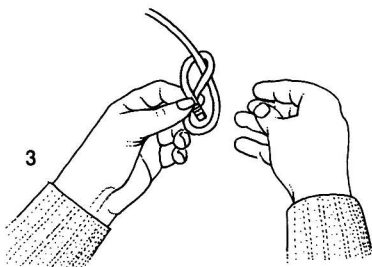
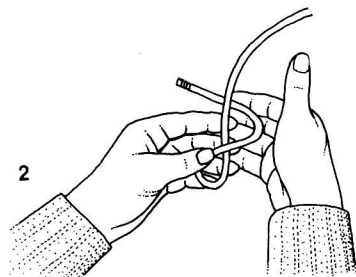
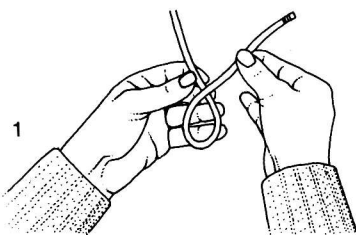
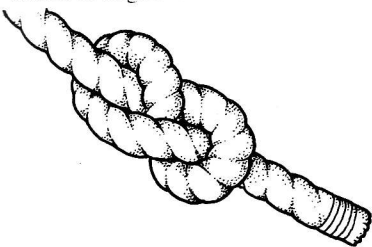


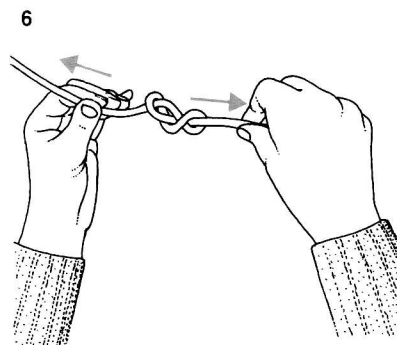
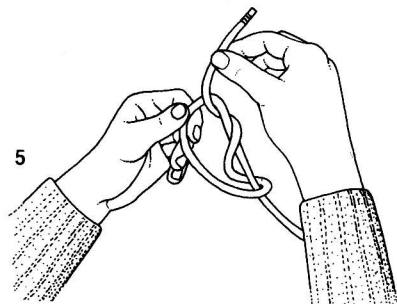
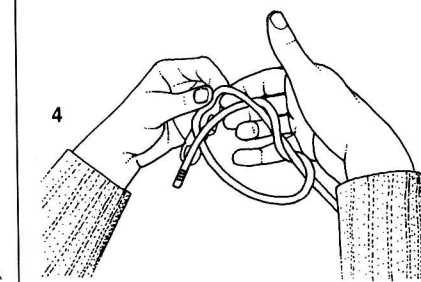
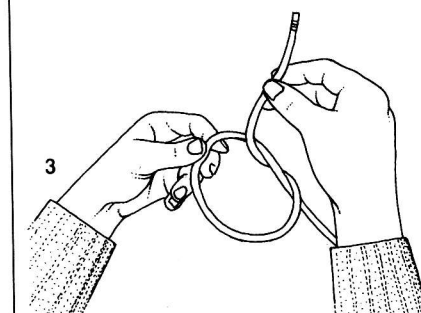
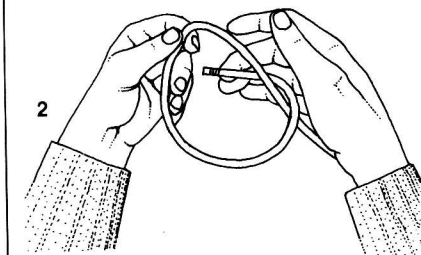
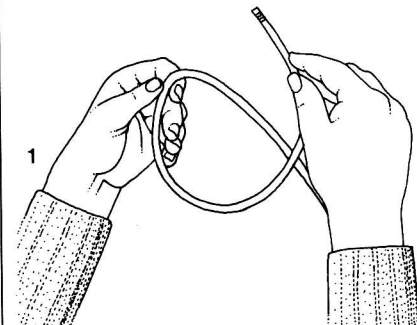

Nodo a otto o savoia

Il nodo a otto, detto anche savoia, è molto facile da eseguirsi. Viene impiegato come nodo di arresto alla estremità di una cima o di un cavo da tonneggio, o di una scotta. Può essere disfatto agevolmente anche se bagnato.



Nodo semplice doppio

Anche se si può pensare che esso non sia un vero nodo da marinaio, ove venga eseguito come nell'illustrazione, è un ottimo nodo d'arresto, molto robusto e può servire molto bene per la scotta di un fiocco. Il nodo può essere sciolto semplicemente.



Come disfare il nodo
Prendere il nodo con le due mani e con i pollici, tirare le due parti annodate. Il nodo si allenterà a sufficienza per poterlo agevolmente disfare.

